
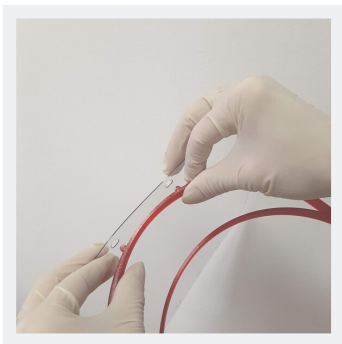


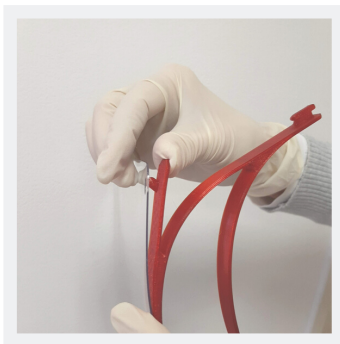
NÁVOD NA SESTAVENÍ OCHRANNÉHO ŠÍTU



1. Odlepte ochrannou fólii z obou stran.



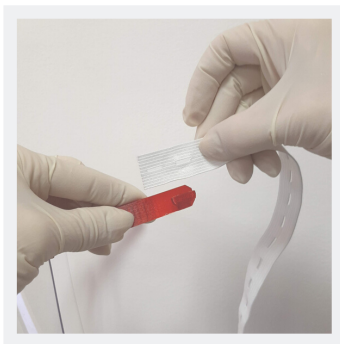
2. Nasadte plexi na prostřední výstupky.



3. Okraje plexi nasadte na krajní výstupky tak, že palcem přitlačíte kraj čelenky k plexi.



4. Nasadte spodní část štítu tak, aby zacvakl do tří otvorů.



5. Nasadte gumičku.